

DuPont™ GreenVista® PRO

ポリプロピレン4層спанボンド不織布

デュポン™ グリーンビスタ® プロ

砂利下シート シリーズ


雑草を止め砂利の沈下を抑える



グリーンビスタ®プロ 砂利下シート

施工事例

建物廻りの砂利下に



1
ピン固定完了



2
砂利(5号碎石)敷き詰め完了



店舗植栽帯



アパート廻りの砂利下


空き地に



ウッドデッキ下に



参考施工方法


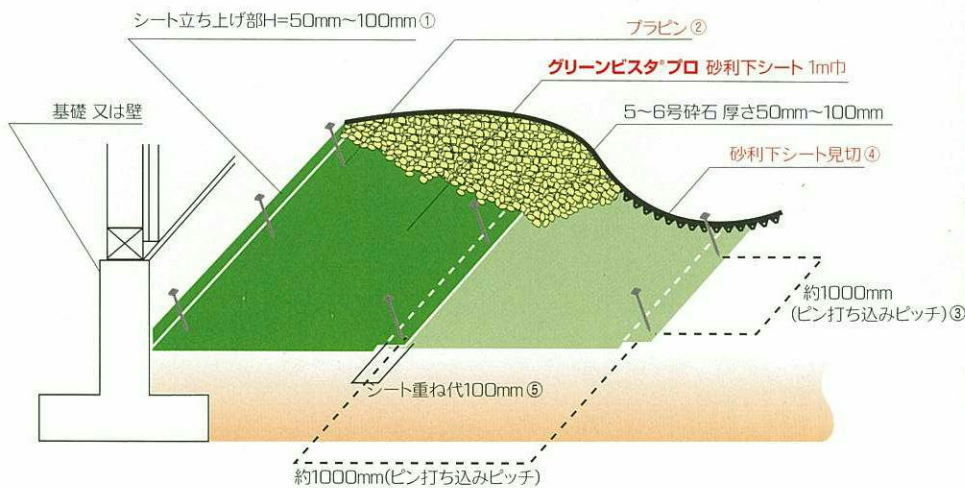


施工の際はゴムハンマー、カッターナイフ、ハサミ等をご用意下さい。

- シートを敷設する場所をある程度整地します。雑草が生えている場合は、雑草を根絶し、土壌がやわらかい場合はランマー等で転圧することを推奨します。
- グリーンビスタ®プロ 砂利下シート** を施工場所の長手方向に壁側から敷設します。壁もしくは基礎にシートを5~10cm程度立ち上げます。(下のイラスト①参照)
- 1列目のシート位置が決まりましたらブラピン(イラスト②)でシートを仮固定していきます。
- 2列目のシートを敷く場合は1列目のシートに10cm以上の重ね代を設けて、重ね代にブラピンを打ち込みます。障害物などがある場合にはそれに沿って隙間なくきれいにカットしてください。シートはカッターやハサミで簡単にカット出来ます。又、移動可能な障害物がある場合はなるべくシートをカットせずに障害物の下までシートを敷き込んでください。
- グリーンビスタ®プロ 砂利下シート** を隙間なく敷設完了したらブラピンを縦横1mピッチ(イラスト③)に打ち込みます。
- 穴が空いてしまった箇所は **グリーンビスタ®プロ 砂利下シート** を大きめにカットし補修します。植栽帯や芝生との境には砂利下シート見切を使用してください。(イラスト④)シート上から砂利がこぼれ落ちたり、芝生が砂利部分に侵入してくるのを防ぎます。
- 砂利を約5~10cmの厚さで敷き詰めます。砂利は5号もしくは6号碎石を推奨します。駐車場の場合は多少厚めにして下さい。
 - ・パウダーの混入している碎石(再生クラッシャーなど)は使用しないで下さい。
 - ・砂利を敷き詰める際は、シート重ね代(イラスト⑤)に砂利が入り込まないように注意してください。

●住宅廻りの砂利下の場合

雑草抑制と砂利の沈下防止が主目的の場合 (**グリーンビスタ®プロ 砂利下シート 240J**)



アパート廻りでの施工例

その他の留意事項

イネ科の植物など先端に穂をつけた植物が近隣に生息していると種子の飛来により砂利部分に多少発芽する場合があります。この場合簡単に抜くことが出来ます。

「オオイタドリ」「スギナ」が生息している場合は、施工時に可能な限り根を除去し重ねは200mm以上確保してください。

グリーンビスタ®プロ 砂利下シート は除草剤などの薬品が塗布しているものではありませんので環境に影響を及ぼす恐れはありません。そのためシートと壁の隙間やブラピン廻りなどからは多少雑草が生える場合があります。

ブラピンは砂利の下に敷く場合のみご使用下さい。シートをむき出しでご使用の場合は風等でシートが飛ばされる可能性がありますので専用のアンカーピンと防草ワッシャーで完全にシートを固定して下さい。

DuPont™ GreenVista® PRO



+プラピン付

※当社製品は、環境を配慮し、紙芯(廃棄物)を使わず加工しております。

グリーンビスタ®プロ 砂利下シート 240G(グリーン)

品番: GV-240J1.0P 規格: 1m巾×30m巻(重量:約7.5kg) + プラピン50本入
品番: GV-240J2.0P 規格: 2m巾×30m巻(重量:約15kg) + プラピン100本入

●雑草抑制と砂利の沈下防止が主目的の場合

グリーンビスタ®プロ 砂利下シート 136G(グリーン)

品番: GV-136J1.0P 規格: 1m巾×50m巻(重量:約6.8kg) + プラピン50本入
品番: GV-136J2.0P 規格: 2m巾×50m巻(重量:約13.6kg) + プラピン100本入

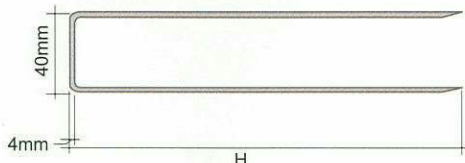
●砂利の沈下防止が主目的

※シートのみのご注文も可能です。

グリーンビスタ®プロ 砂利下シート 用の専用部材(単品販売可能)シリーズ

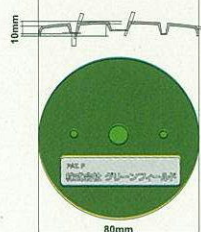
アンカーピン(50本入)

品番: P-150-50(H=150mm)
P-200-50(H=200mm)
P-300-50(H=300mm)



防草ワッシャー®(50枚入)

品番: WS-GR50

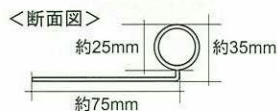


●土壌の固さによってピン
の長さを選定して下さい。

●建物廻りで使用する場合は埋設管等に打ち込まないようご注意ください。この場合はプラピンのご使用を推奨します。

砂利下シート見切

品番: EDG-PV2-3P
規格: 6m分(2m×3本セット)
付属品: プラピン大9本
ジョイント: 3本



プラピン(50本入)

品番: EDG-PP-50(H=115mm)

※シートに付属しております。
又、単体での販売もしております。



●プラピンはシート上に砂利を敷く場合のみご使用下さい。
●シートをむき出しに施工する場合はアンカーピン及び防草ワッシャーで完全にシートを固定して下さい。

DuPont®、GreenVista®、グリーンビスタ®は米国デュポン社の商標および登録商標です。
防草ワッシャー®は(株)グリーンフィールドの登録商標です。

取扱店:

〒435-0051 浜松市東区市野町112の6

建材株式会社

TEL(053) 435-1712
FAX(053) 435-1043

販売元: **G&F** 株式会社 **グリーンフィールド**
GreenField

〒270-1176 千葉県我孫子市柴崎台 4-5-8 Tel 04-7165-9900 FAX 04-7165-9905

〒020-0025 盛岡市大沢川原 2-6-22-702 Tel 019-621-3230 FAX 019-621-3231

〒028-3314 岩手県紫波町大巻八竜 64-3 Tel 019-671-3310 FAX 019-671-3308

☎ TEL 0120-222-178 FAX 0120-522-178

www.gfield.co.jp sales@gfield.co.jp